

### Bankacılık Verileri

BDDK verilerine göre Ocak—Şubat döneminde bankacılık karı %58 artışla 118,2 milyar TL oldu. Şubat ayında takipteki alacakların toplam nakdi krediler içindeki payı %1,93 oldu.

TCMB'nin net rezervi 62,1 milyar dolardan 6 milyar dolar gerileyerek 56,1 milyar dolara düştü.

Dönem	Net Kar (Kümüle) (Milyar TL)	Aylık (Milyar TL)	Değişim (Yıllık)
Şub.25	118	71	58%
Oca.25	47	47	48%
Ara.24	659	76	6%
Kas.24	583	67	9%
Eki.24	516	55	6%
Eyl.24	460	78	5%
Ağu.24	383	34	9%
Tem.24	349	35	19%
Haz.24	314	80	24%
May.24	234	43	23%
Nis.24	191	31	32%

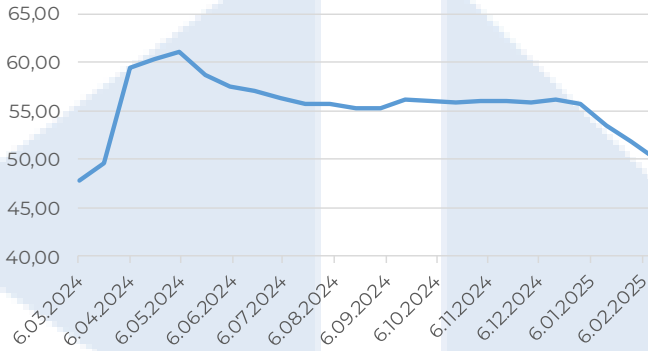
  

Faiz Oranları (%)	21.03.2025	14.03.2025	7.03.2025	28.02.2025	21.02.2025	21.12.2024	22.09.2024	21.03.2024
<b>TL Mevduat Faizi</b>	48,77	48,35	49,18	50,05	50,17	56,54	56,26	49,63
TL Konut Kredi Faizi	39,25	39,63	39,85	39,86	39,96	41,01	43,20	42,65
TL Taşıt Kredi Faizi	40,54	41,46	42,78	36,77	40,47	36,13	42,87	43,09
TL Tüketici Kredi Faizi	61,03	60,62	61,85	61,49	60,88	64,84	68,24	71,95
TL İhtiyaç Kredi Faizi	63,74	62,73	64,12	64,76	63,11	69,23	71,47	76,00
<b>TL Tüketici Mevduat Spread</b>	12,26	12,27	12,67	11,44	10,71	8,30	11,98	22,32
TL Ticari Kredi	57,98	55,20	57,02	55,25	56,57	60,27	57,81	58,46
<b>TL Ticari Mevduat Spread</b>	9,21	6,85	7,84	5,20	6,40	3,73	1,55	8,83
USD Mevduat Faizi	2,00	1,89	1,88	1,90	1,99	1,22	1,31	2,02
USD Ticari Kredi Faizi	8,08	8,60	8,94	8,03	8,10	7,72	7,99	7,60
<b>USDT Kredi Mevduat Spread</b>	<b>6,08</b>	<b>6,71</b>	<b>7,06</b>	<b>6,13</b>	<b>6,11</b>	<b>6,50</b>	<b>6,68</b>	<b>5,58</b>
<b>Euro Mevduat Faizi</b>	<b>1,37</b>	<b>1,16</b>	<b>1,24</b>	<b>1,16</b>	<b>1,15</b>	<b>0,68</b>	<b>0,78</b>	<b>1,01</b>
Euro Ticari Kredi Faizi	6,90	6,43	6,55	6,02	6,25	5,43	6,60	7,80
Euro Ticari Kredi Mevduat Spread	5,53	5,27	5,31	4,86	5,10	4,75	5,82	6,79

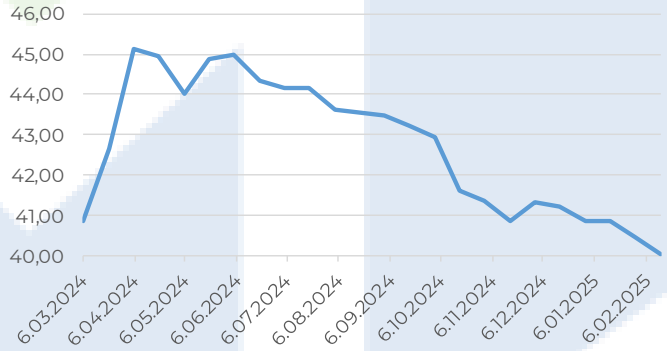
## Bankacılık Verileri

Faiz Oranları (%)	21.03.2025	14.03.2025	7.03.2025	28.02.2025	21.02.2025	21.12.2024	22.09.2024	21.03.2024
<b>TL</b>								
<b>1 Aya Kadar Vadeli</b>	48,53	47,98	48,44	49,55	49,93	55,04	54,74	46,43
<b>3 Aya Kadar Vadeli</b>	49,98	49,91	51,45	52,03	51,76	59,45	59,84	55,66
<b>6 Aya Kadar Vadeli</b>	41,56	42,87	43,67	42,77	41,89	53,90	51,56	50,33
<b>1 Yıla Kadar Vadeli</b>	43,44	44,31	45,15	45,77	44,86	49,30	55,51	42,37
<b>1 ve 1+ Yıl Vadeli</b>	33,68	37,32	36,51	33,09	34,03	40,74	38,56	44,80
<b>Dolar</b>								
<b>1 Aya Kadar Vadeli</b>	1,89	1,78	1,83	1,73	1,85	1,11	1,41	2,03
<b>3 Aya Kadar Vadeli</b>	2,16	2,11	1,93	2,18	2,14	1,34	1,11	2,00
<b>6 Aya Kadar Vadeli</b>	2,30	1,32	2,51	1,86	3,24	1,64	1,13	1,90
<b>1 Yıla Kadar Vadeli</b>	1,89	1,88	1,50	1,60	1,50	2,00	1,19	2,02
<b>1 ve 1+ Yıl Vadeli</b>	0,57	0,74	2,35	1,01	1,11	0,56	0,82	1,03
<b>Euro</b>								
<b>1 Aya Kadar Vadeli</b>	1,32	1,11	1,23	1,23	1,19	0,75	0,87	0,88
<b>3 Aya Kadar Vadeli</b>	1,48	1,27	1,32	1,07	1,02	0,55	0,65	1,23
<b>6 Aya Kadar Vadeli</b>	1,07	1,20	0,78	0,90	1,15	1,17	0,52	0,84
<b>1 Yıla Kadar Vadeli</b>	1,43	0,25	0,43	0,80	2,49	0,69	0,48	0,58
<b>1 ve 1+ Yıl Vadeli</b>	0,31	0,38	0,29	0,30	0,45	0,39	0,38	0,73

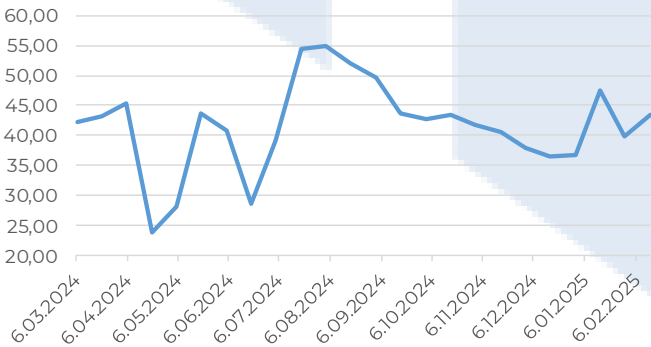
TL Mevduat Faizi (%)



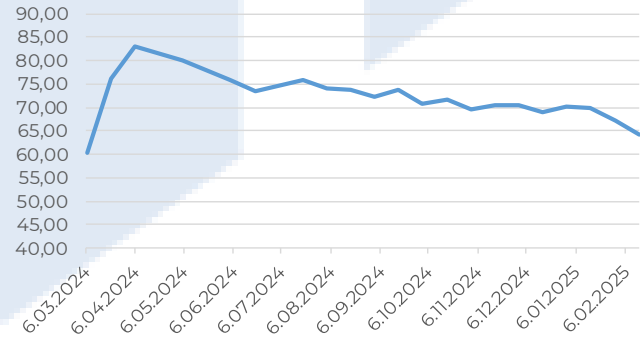
TL Konut Kredi Faizi (%)



TL Taşıt Kredi Faizi (%)



TL İhtiyaç Kredi Faizi



## Bankacılık Verileri

### Kredi Kartı Harcamaları (000 TL)

	21.03.2025	19.02.2025	20.01.2025	21.12.2024	21.11.2024	22.10.2024
Çeşitli Gıda	25.517.580	23.735.376	23.610.838	23.324.369	22.930.827	22.961.906
Hava Yolları	6.633.350	6.152.300	5.710.478	5.102.219	5.614.891	6.143.386
Sağlık	15.311.740	13.988.034	14.303.217	13.900.592	11.868.273	12.200.145
Yemek	18.312.186	19.669.295	19.821.454	19.194.789	19.657.958	19.251.917
Benzin	18.982.925	18.181.862	19.614.055	18.295.498	18.237.527	18.191.815

Mevduat (000 TL)	28.02.2025	29.01.2025	31.10.2024	2.08.2024	4.05.2024	4.02.2024
<b>TL Mevduat</b>	11.189.738.098	11.168.065.761	10.492.566.012	9.794.052.087	8.331.993.596	8.047.195.899
<b>Vadesiz Mevduat</b>	1.808.857.091	1.826.722.640	1.681.161.035	1.565.666.833	1.361.360.335	1.268.328.778
<b>Vadeli Mevduat</b>	9.380.881.007	9.341.343.121	8.811.404.977	8.228.385.254	6.970.633.261	6.778.867.121
<b>1 Ay Vadeli Mevduat</b>	1.874.831.004	1.962.718.990	1.647.288.655	1.427.155.415	1.039.286.754	1.226.668.643
<b>3 Ay Vadeli Mevduat</b>	4.678.443.029	4.594.331.256	4.133.991.762	2.944.490.626	2.573.049.526	2.366.966.934
<b>6 Ay Vadeli Mevduat</b>	2.244.478.319	2.174.538.687	2.114.305.685	2.409.685.993	1.559.120.298	1.722.676.322
<b>1 ve 1+ Yıl Vadeli Mevduat</b>	583.128.653	609.754.186	915.818.873	1.447.053.218	1.799.176.681	1.462.555.219

\*Kaynak: Finnet

Fon Türü	31 Mart - 3 Nisan Hacim*	24 - 28 Mart Hacim	Değişim
Serbest Şemsiye Fonu	47.907.144.478	217.433.843.175	-77,97%
Para Piyasası Şemsiye Fonu	18.206.426.577	138.621.227.848	-86,87%
Borçlanma Araçları Şemsiye Fonu	2.561.283.082	19.881.642.373	-87,12%
Katılım Şemsiye Fonu	4.335.837.629	14.650.612.732	-70,41%
Hisse Senedi Şemsiye Fonu	1.391.999.786	7.986.520.666	-82,57%
Kıymetli Madenler Şemsiye Fonu	1.748.741.433	5.584.516.902	-68,69%
Değişken Şemsiye Fonu	693.190.622	2.624.502.974	-73,59%
Fon Sepeti Şemsiye Fonu	682.748.846	2.722.802.482	-74,92%
Karma Şemsiye Fonu	95.386.478	100.924.550	-5,49%
<b>Toplam</b>	<b>77.622.758.931</b>	<b>409.606.593.701</b>	<b>-81,05%</b>

\*Bayram tatili nedeniyle Pazartesi ve Salı günü işlem gerçekleşmedi.

Kaynak: Finnet

Kaynak: TEFAS

Çekince: Bu raporda yer alan her türlü bilgi, değerlendirme, yorum, istatistikî şekil ve bilgiler hazırladığı tarih itibarı ile mevcut piyasa koşulları ve güvenilirliğine inanılan kaynaklardan elde edilerek derlenmiştir ve Info Yatırım Menkul Değerler A.Ş. tarafından genel bilgilendirme amacı ile hazırlanmıştır. Sunulan bilgilerin doğruluğu ve bunların yatırım kararlarına uygunluğu tarafımızca garanti edilmemektedir. Bu bilgiler belli bir getirinin sağlanmasına yönelik olarak verilmemekte olup alım satım kararını destekleyebilecek yeterli bilgiler burada bulunmayabilir. Burada yer alan yorum ve tavsiyeler, yorum ve tavsiyede bulunanların kişisel görüşlerine dayanmaktadır. Herhangi bir yatırım aracının alım-satım önerisi ya da getiri vaadi olarak yorumlanmamalıdır. Bu görüşler mali durumunuz ile risk ve getiri tercihlerinize uygun olmayabilir. Sadece burada yer alan bilgilere dayanarak yatırım kararı verilmesi beklentilerinize uygun sonuçlar doğurmayabilir. Bu nedenle bu sayfalarda yer alan bilgilerdeki hatalardan, eksikliklerden ya da bu bilgilere dayanılarak yapılan işlemlerden, yorum ve bilgilerin kullanılmasından doğacak her türlü maddi/manevi zararlardan ve her ne şekilde olursa olsun üçüncü kişilerin uğrayabileceği her türlü doğrudan ve/veya dolaylı zararlardan dolayı Info Yatırım Menkul Değerler A.Ş. ile bağlı kuruluşları, çalışanları, yöneticileri ve ortakları sorumlu tutulamaz. Burada yer alan yatırım bilgi, yorum ve tavsiyeleri yatırım danışmanlığı kapsamında değildir.